



ТЕРРИТОРИАЛЬНЫЙ ОРГАН
ФЕДЕРАЛЬНОЙ СЛУЖБЫ
ГОСУДАРСТВЕННОЙ СТАТИСТИКИ
ПО ВОЛГОГРАДСКОЙ ОБЛАСТИ

Индексы цен производителей промышленных товаров в Волгоградской области



июль 2023 года



ТЕРРИТОРИАЛЬНЫЙ ОРГАН
ФЕДЕРАЛЬНОЙ СЛУЖБЫ
ГОСУДАРСТВЕННОЙ СТАТИСТИКИ
ПО ВОЛГОГРАДСКОЙ ОБЛАСТИ

Индексы цен производителей промышленных товаров

в Волгоградской области

июль 2023 года

01

Индекс цен производителей
промышленных товаров*

02

Индекс цен производителей в добыче
полезных ископаемых

03

Индекс цен производителей
в обрабатывающих производствах

04

Индекс цен производителей
в обеспечении электрической энергией, газом и паром;
кондиционировании воздуха

05

Индекс цен производителей
в водоснабжении; водоотведении, организации сбора
и утилизации отходов, деятельности по ликвидации
загрязнений

* На товары, предназначенные для реализации на внутреннем рынке, по видам деятельности «Добыча полезных ископаемых», «Обрабатывающие производства», «Обеспечение электрической энергией, газом и паром; кондиционирование воздуха», «Водоснабжение; водоотведение, организация сбора и утилизации отходов, деятельность по ликвидации загрязнений».



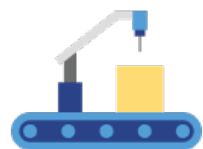


ИНДЕКС ЦЕН ПРОИЗВОДИТЕЛЕЙ ПРОМЫШЛЕННЫХ ТОВАРОВ

июль 2023 г.

Июль 2023 г.

в % к предыдущему месяцу



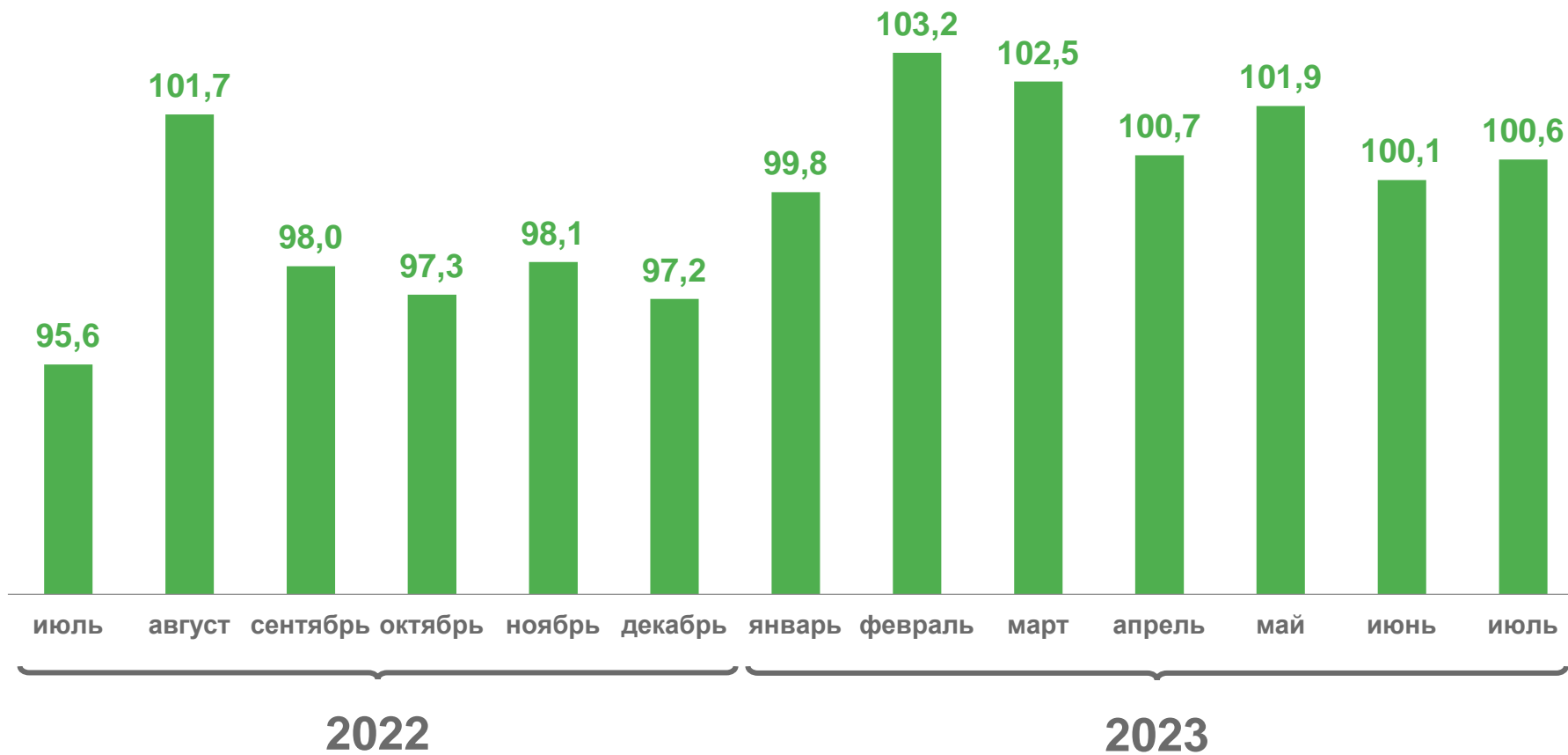
100,6%

к июню 2023 г.



109,1%

к декабрю 2022 г.





ИНДЕКС ЦЕН ПРОИЗВОДИТЕЛЕЙ В ДОБЫЧЕ ПОЛЕЗНЫХ ИСКОПАЕМЫХ

июль 2023 г.

в % к предыдущему месяцу

Июль 2023 г.



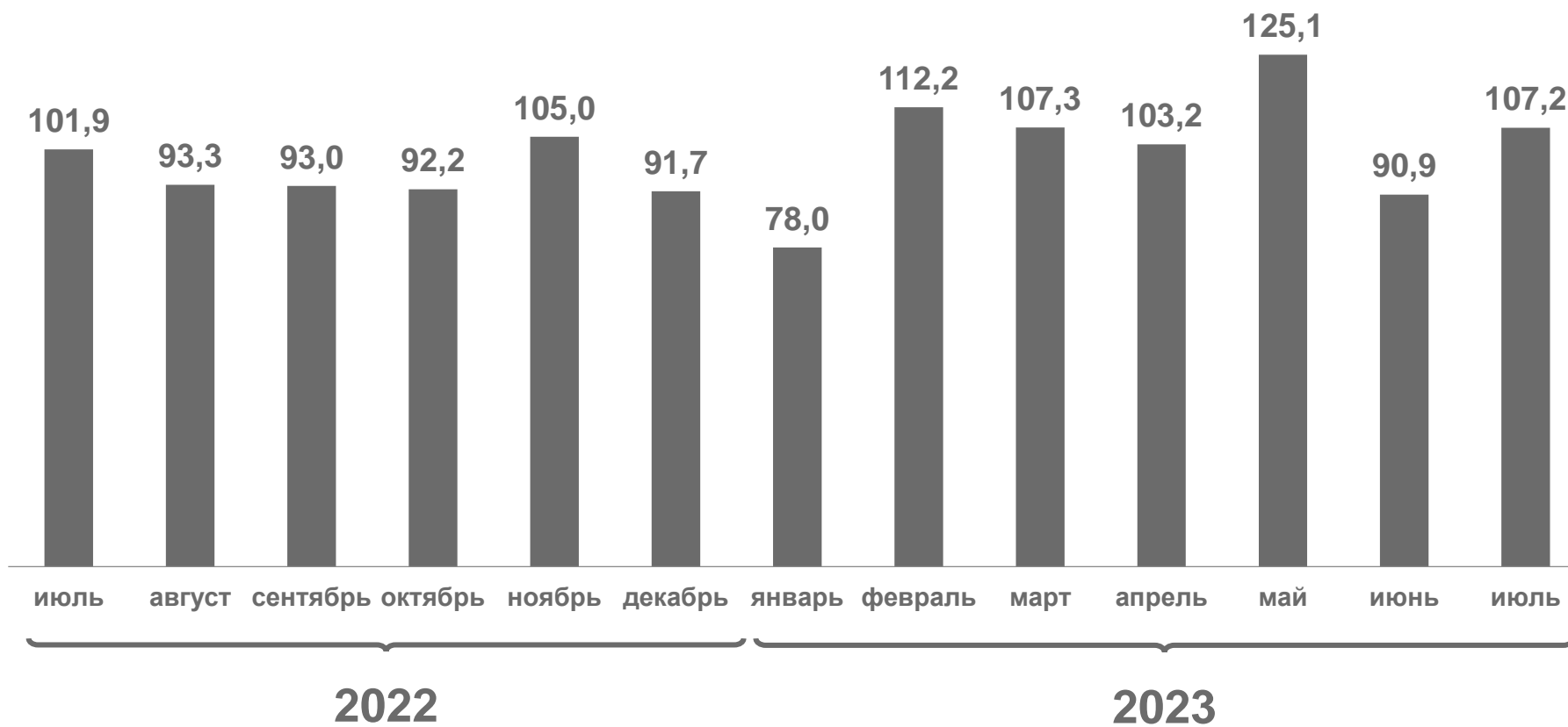
107,2%

к июню 2023 г.



118,2%

к декабрю 2022 г.





ИНДЕКС ЦЕН ПРОИЗВОДИТЕЛЕЙ В ДОБЫЧЕ ПОЛЕЗНЫХ ИСКОПАЕМЫХ

июль 2023 г.

Июль 2023 г.

108,4%

к июню 2023 г.

120,6%

к декабрю 2022 г.



Июль 2023 г.

97,3%

к июню 2023 г.

92,6%

к декабрю 2022 г.



добыча нефти и природного газа



добыча прочих полезных ископаемых





ИНДЕКС ЦЕН ПРОИЗВОДИТЕЛЕЙ В ОБРАБАТЫВАЮЩИХ ПРОИЗВОДСТВАХ

июль 2023 г.

Июль 2023 г.

в % к предыдущему месяцу



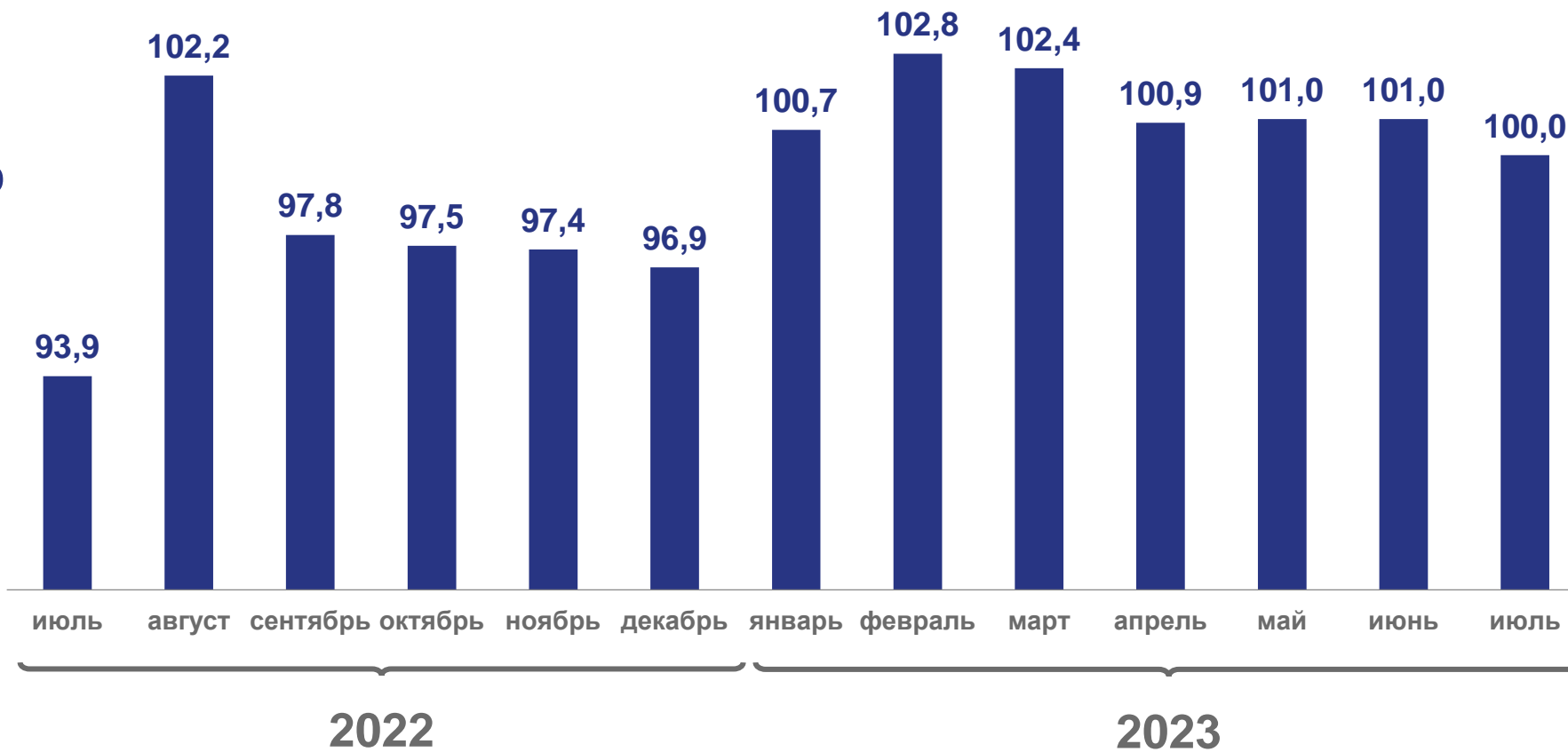
100,0%

к июню 2023 г.



109,1%

к декабрю 2022 г.





ИНДЕКС ЦЕН ПРОИЗВОДИТЕЛЕЙ В ОБРАБАТЫВАЮЩИХ ПРОИЗВОДСТВАХ

июль 2023 г.

Июль 2023 г.

98,1%

к июню 2023 г.

101,6%

к декабрю 2022 г.



производство пищевых продуктов



Июль 2023 г.

100,2%

к июню 2023 г.

109,6%

к декабрю 2022 г.



производство напитков





ИНДЕКС ЦЕН ПРОИЗВОДИТЕЛЕЙ В ОБРАБАТЫВАЮЩИХ ПРОИЗВОДСТВАХ

июль 2023 г.

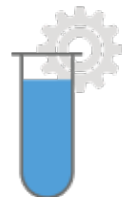
Июль 2023 г.

101,8%

к июню 2023 г.

105,7%

к декабрю 2022 г.



производство химических веществ и химических продуктов



Июль 2023 г.

99,1%

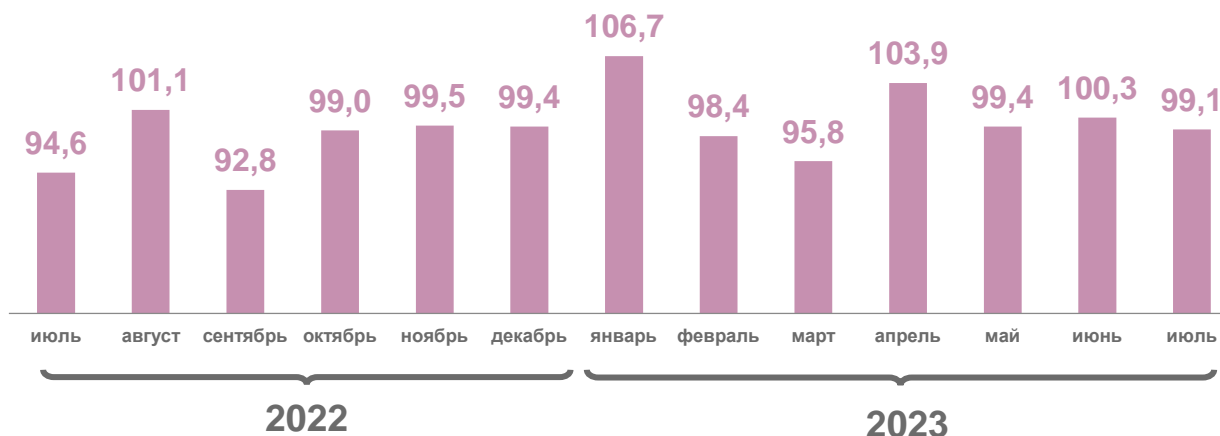
к июню 2023 г.

103,2%

к декабрю 2022 г.



производство резиновых и пластмассовых изделий





ИНДЕКС ЦЕН ПРОИЗВОДИТЕЛЕЙ В ОБРАБАТЫВАЮЩИХ ПРОИЗВОДСТВАХ

июль 2023 г.

Июль 2023 г.

102,9%

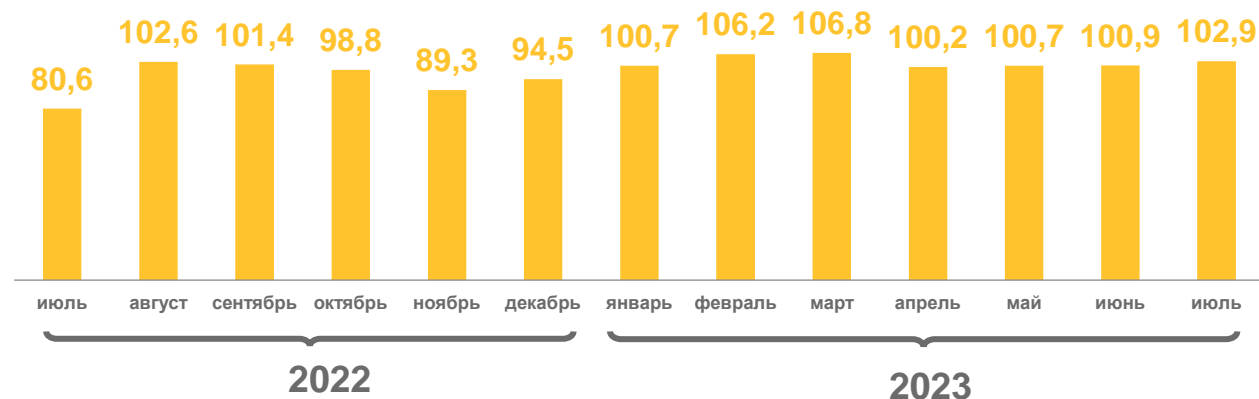
к июню 2023 г.

119,5%

к декабрю 2022 г.



производство металлургическое



Июль 2023 г.

101,6%

к июню 2023 г.


104,4%

к декабрю 2022 г.



производство прочей неметаллической минеральной продукции





ИНДЕКС ЦЕН ПРОИЗВОДИТЕЛЕЙ В ОБЕСПЕЧЕНИИ ЭЛЕКТРИЧЕСКОЙ ЭНЕРГИЕЙ, ГАЗОМ И ПАРОМ; КОНДИЦИОНИРОВАНИИ ВОЗДУХА

июль 2023 г.

Июль 2023 г.

в % к предыдущему месяцу



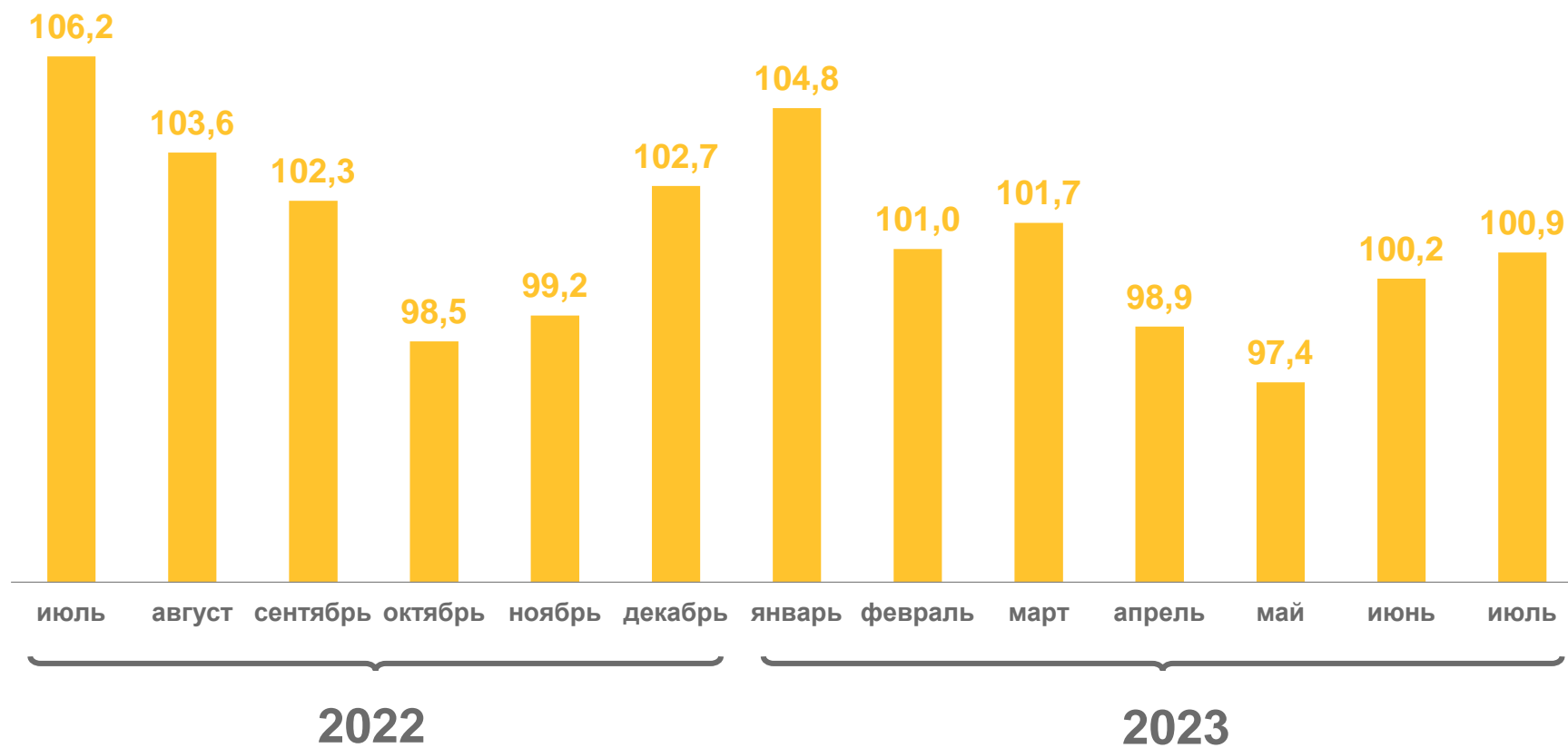
100,9%


к июню 2023 г.



104,8%

к декабрю 2022 г.





ИНДЕКС ЦЕН ПРОИЗВОДИТЕЛЕЙ В ОБЕСПЕЧЕНИИ ЭЛЕКТРИЧЕСКОЙ ЭНЕРГИЕЙ, ГАЗОМ И ПАРОМ; КОНДИЦИОНИРОВАНИИ ВОЗДУХА

июль 2023 г.

Июль 2023 г.

101,3%

к июню 2023 г.

106,8%

к декабрю 2022 г.



производство, передача и распределение электроэнергии



Июль 2023 г.

100,3%

к июню 2023 г.

100,4%

к декабрю 2022 г.



производство, передача и распределение пара и горячей воды




Июль 2023 г.

100,0%

к июню 2023 г.

101,1%

к декабрю 2022 г.



производство и распределение газообразного топлива



ИНДЕКС ЦЕН ПРОИЗВОДИТЕЛЕЙ В ВОДОСНАБЖЕНИИ; ВОДООТВЕДЕНИИ, ОРГАНИЗАЦИИ СБОРА И УТИЛИЗАЦИИ ОТХОДОВ, ДЕЯТЕЛЬНОСТИ ПО ЛИКВИДАЦИИ ЗАГРЯЗНЕНИЙ

июль 2023 г.

Июль 2023 г.

в % к предыдущему месяцу



100,0%

к июню 2023 г.



108,5%

к декабрю 2022 г.

